


易盛易星 v1.5

使用手册



郑州易盛信息技术有限公司

改版履历：

改版履历		易盛易星 v1.1 使用手册		制定部门：市场部
版数	承认/日期	查阅/日期	编写者/日期	改版内容
V1.0			陈雪萌/ 2017.10.31	V1.0 主版本 行情显示，三键下单，账单查询，换肤
V1.1			陈雪萌/ 2018.1.24	V1.1 版本 1. 优化 UI 界面 2. 增加五档行情和成交明细 3. 增加多个指标参数 4. 增加消息栏
V1.2			陈雪萌/ 2018.4	V1.2 版本 1.支持北斗星二次认证； 2.增加原油期货； 3.支持 CME 隐含报价
V1.3			陈雪萌/ 2018.6.15	V1.3 版本 1.优化 UI 界面 2.增加止损止盈功能 3.增加云条件单 4.增加 K 线快买、快卖功能 5.增加期权策略
V1.4			陈雪萌/ 2018.7.31	V1.4 版本 1.增加安装风险提示说明 2.优化 UI 界面 3.增加资讯 4.增加行情登录 5.增加持仓导入功能 6.增加在线开户功能 7.增加点价下单功能

				8.增加改单、撤单功能 9.期权支持询价、行权、弃权 10.增加 K 线图十字光标上查看分时图功能
V1.5			陈雪萌/ 2018.9.26	1.新增套利功能 2.新增画线下单功能 3.增加铜期权行弃权及对冲等相关功能 4.支持语言切换 5.增加查看历史版本功能

目录

1 概述.....	1
1.1 系统简介.....	1
1.2 风险提示.....	1
1.3 技术支持和反馈.....	1
2 下载及安装.....	2
2.1 应用下载和系统要求.....	2
2.2 免责声明.....	2
3 软件启动及登录.....	3
3.1 软件启动.....	3
3.2 交易登录.....	4
3.3 多账号登录.....	5
4 易星行情.....	7
4.1 行情报价.....	7
4.1.1 交易所菜单.....	7
4.1.2 报价区域.....	8
4.1.3 自选品种.....	8
4.2 自选行情.....	9
4.3 行情图表.....	11
4.3.1 分时图.....	11
4.3.2 K 线图.....	13
4.3.3 图表设置.....	15
4.3.4 指标.....	16
4.4 期权.....	18
5 易星交易.....	19
5.1 交易合约.....	21
5.2 手数和价格.....	23
5.3 三键.....	25
5.4 反手.....	27
5.5 快买、快卖.....	28
5.6 止损止盈.....	28
5.6.1 止损单.....	29
5.6.2 止盈单.....	30

5.6.3 保本单.....	31
5.6.4 操作.....	32
5.7 条件单.....	33
5.8 点价下单.....	35
5.9 改单和撤单.....	37
5.10 画线下单.....	38
6 期权.....	39
6.1 策略.....	39
6.2 交易.....	40
7 资讯.....	44
8 主菜单.....	45
8.1 查询帐单.....	45
8.2 交易日志.....	45
8.3 修改密码.....	46
8.4 交易设置.....	46
8.5 消息.....	47
8.6 换肤.....	48
8.7 设置.....	49
8.8 行情登录.....	49
8.9 在线开户.....	50
8.10 关于.....	50
8.10 银期转账.....	51

1 概述

1.1 系统简介

易星是易盛信息新一代研发的期货移动端软件，集行情与交易为一体。

高端行情数据源

易星提供的内盘期货数据直接来源于交易系统网关，是真正意义上的第一手行情。同时，易盛还提供国内交易所的深度行情，为用户进行技术分析提供坚实基础。易盛的外盘数据来自于高端数据提供商，及时性和稳定性处于国内领先水平。

友好的工作界面

友好简洁的工作界面，用户操作方便快捷；主菜单界面分类清晰，用户可以快速找到相关设置；安装包体积小，不占用用户过多的手机内存；皮肤可切换夜间模式，降低亮度保护您的眼睛。

1.2 风险提示

用户自愿使用易盛开发版软件进行期货交易，已知晓期货交易具有政策风险、技术风险、市场风险、不可抗力等风险，并承担由此导致的一切风险和损失。

利用互联网进行期货交易时将存在(但不限于)以下风险，用户将承担由此导致的损失：

- 1) 由于无法控制和不可预测的系统故障、设备故障、通讯故障、电力故障、网络故障及其它因素，可能导致交易系统非正常运行甚至瘫痪，使您的交易指令出现延迟、中断、数据错误等情况；
- 2) 由于网上交易系统存在被网络黑客和计算机病毒攻击的可能性，由此可能导致交易系统故障，使交易无法进行及行情信息出现错误或延迟；
- 3) 互联网上的数据传输可能因通信繁忙等原因出现延迟、中断、数据错误或不完整，从而使网上交易出现延迟、中断；
- 4) 如果您缺乏网上交易经验，可能因操作不当造成交易失败或交易失误；
- 5) 如果您的计算机和手机终端感染计算机木马或病毒，可能导致您的密码失密或者被他人盗用。

1.3 技术支持和反馈

技术支持

本软件的正式用户可以通过易盛用户交流群、易盛微信公众号或电话方式得到我们专业的技术支持与服务。请您在与我们联系时提供以下信息：

1. 您遇到的程序问题的详细描述，以及在问题出现时正在进行何种操作
2. 为了解决问题，您已采取了哪些措施

3. 您所使用的易星 v1.1 的具体版本号

QQ 群：259909730

电话：021-50196965 转 817

邮件：EsunnyMarketing@esunny.cc

官网论坛：<http://bbs.esunny.info/forum.php>

微信公众号：二维码如图 1.5.1 所示



图 1.5.1

2 下载及安装

2.1 应用下载和系统要求

使用苹果手机的用户，可以前往手机应用商城 App Store 上搜索“易星 Estar”进行下载，需要 iOS 版本 10.1 及以上。

使用安卓手机的用户，可以前往极星官网 www.epolestar.cn 首页，扫描二维码下载，需要安卓版本 6.0 及以上。

2.2 免责声明

首次安装软件会有免责声明，如图 2.2 所示，请仔细阅读确认。



图 2.2.1

3 软件启动及登录

3.1 软件启动

点击易星图标，如图 3.1.1 所示，即可进入软件。



图 3.1.1

易星软件的启动界面如图 3.1.2 所示，在启动软件时，会自动连接易盛云行情以获取行情，行情免登录。




图 3.1.2

3.2 交易登录

点击界面右上角的设置按钮，可以打开右侧主菜单，点击头像，可进入交易登录界面，如图 3.2.1 所示。

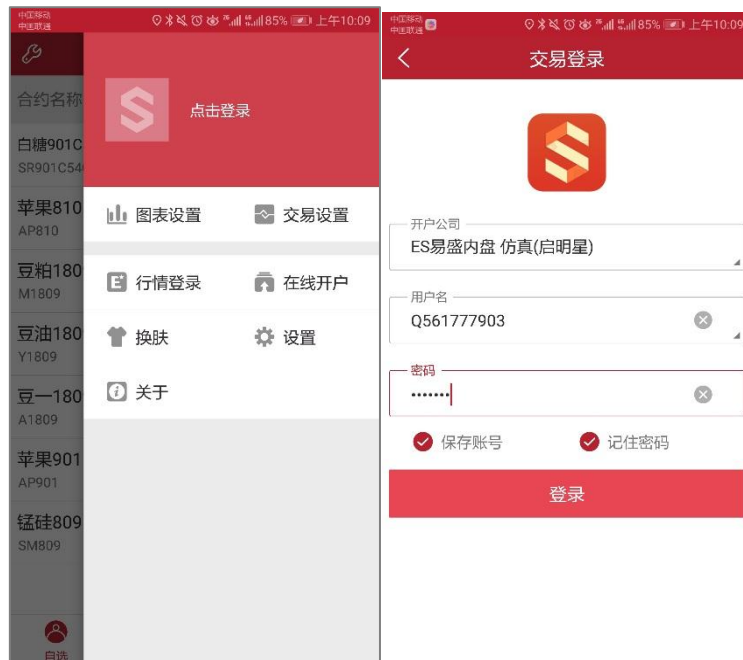


图 3.2.1

点击图 3.2.1 中右图的倒三角按钮，可以进入选择开户公司界面，如图 3.2.2 所示。



图 3.2.2

选择交易地址后，返回登录界面，填写账号、密码，可以勾选记住账号或记住密码，便于下次登录。

点击用户名输入框右下角三角形按钮，可以打开曾登录账号，如图 3.2.3 所示。



图 3.2.3

3.3 多账号登录

多账号登录是指用户可以同时登录多个交易账号，这些账号可以有不同的后

台系统，目前易星支持易盛内盘启明星系统、外盘北斗星系统、上期 CTP 系统和恒生系统。

点击登录头像，按照之前的步骤登录第二个账号，打开主菜单，可以看到当前账户数，点击查看详情，还可以继续添加账号，如图 3.3.1 所示。

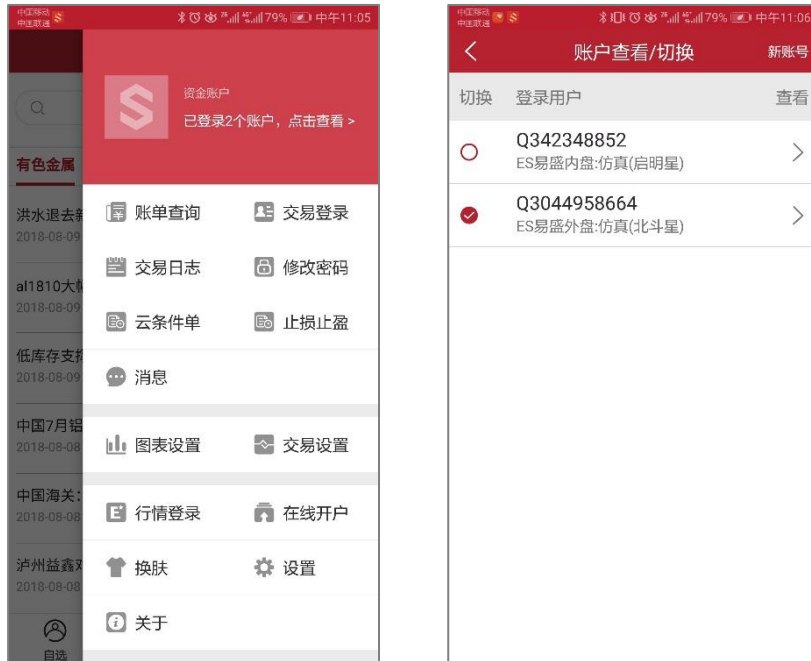


图 3.3.1

在账户查看/切换界面，可以选择不同的账户进行切换，也可以点击右向箭头，查看账户的详细信息，如图 3.3.2 所示。



图 3.3.2

4 易星行情

4.1 行情报价

启动易星后，会出现如图 4.1.1 所示的行情报价界面。

易星行情提供国内期货交易所（郑商所、大商所、上期所、中金所）、能源交易中心、现货交易所（上海黄金交易所）和国际主要期货交易所（ASX、BMD、CBOT、CME、COMEX、DGCX、EUREX、HKEX、LME、NYMEX、SGX、TOCOM 等）的行情。

易盛是国内唯一一家获得国际交易所授权的国内行情代理商，拥有最快、最准确的外盘行情，为您的交易提供数据保障。



合约名称	最新/昨结	涨跌	成交/持仓
郑商总量	1	0	626.0万
SUM	1	0.00%	708.73万
郑商期权总量	1	0	13990
SUMO	1	0.00%	190650
棉花指数	17400	67	721078
CF_INDEX	17334	0.39%	957530
棉花主连	17325	75	557320
CF_MAIN	17250	0.43%	572198
棉花近月	16390	80	22540
CF_NEARBY	16310	0.49%	129522
棉花809	16390	80	22540
CF809	16310	0.49%	129522
棉花811	16890	90	226
CF811	16800	0.54%	3320

图 4.1.1

4.1.1 交易所菜单

易星行情分为六类：1、内盘：国内四家期货交易所、能源中心、上海黄金交易所、夜盘及内盘总量和内盘主力合约；2、外盘：国外主要期货交易所和外汇市场；3、期权；4、其他；5、极星套利：交易所套利组合合约；6、极星仿真。

在行情界面，点击左上角的交易所菜单图标，打开左边的交易所选择列表，如图 4.1.1.1 所示。

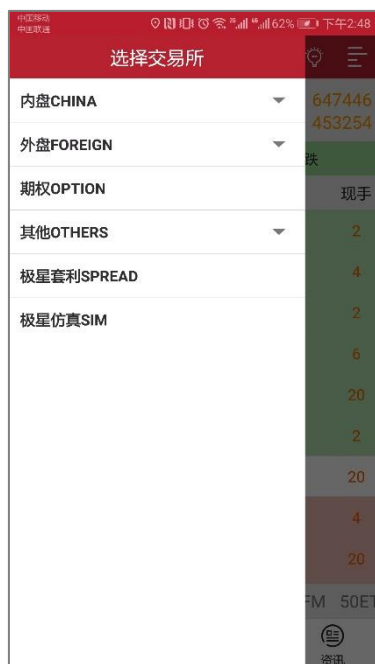


图 4.1.1.1

选择好类别后，会展示出相应的交易所，期权会直接跳转到期权界面。选择交易所后，在行情界面底部会有该交易所的品种信息栏，可以用手指进行左右拖动，点击选择品种名称后在行情界面进行定位。

4.1.2 报价区域

行情界面中部是报价区域，以每一个合约一行的形式显示报价。手机端默认显示合约名称、最新 / 昨结、涨跌和成交 / 持仓这些字段。

相较于国际交易所，国内的期货交易所在每一个品种报价前会汇总指数合约、主连合约和近月合约，每个交易所品种的第一行还会有整个交易所的交易总量和期权交易总量，方便用户了解市场情况。

4.1.3 自选品种

在行情界面，手指向左滑动想要添加到自选的合约，会出现添加自选的按钮，点击即可将选中合约添加到自选界面，自选合约按添加顺序显示，如图 4.1.3.1 所示。

合约名称	最新/昨结	涨跌	成交/持仓
棉花主连 CF_MAIN	17310 17250	60 0.35%	560220 572800
棉花近月 CF_NEARBY	16375 16310	65 0.40%	22730 129688
75 10	65 0.40%	22730 129688	添加自选 交易
棉花811 CF811	16890 16800	90 0.54%	226 3320
棉花901 CF901	17310 17250	60 0.35%	560220 572800
棉花903 CF903	17740 17620	120 0.68%	10 138
棉花905 CF905	18080 18060	20 0.11%	141478 250744

图 4.1.3.1

4.2 自选行情

点击自选，跳转到自选界面，如图 4.2.1 所示，可以点击【马上添加】添加合约。点击顶部的加号按钮，可以搜索交易所或合约，也可以将持仓合约导入到自选列表中，如图 4.2.2 所示。



图 4.2.1



图 4.2.2

添加合约成功后，可以在自选界面中查看，如果想删除合约，可以手指向左滑动合约，会出现删除自选按钮，点击即可，如图 4.2.3 所示。



图 4.2.3

也可以点击顶部左侧的工具图标，可以统一编辑所有的自选合约，比如拖动合约位置，批量删除等，如图 4.2.4 所示。

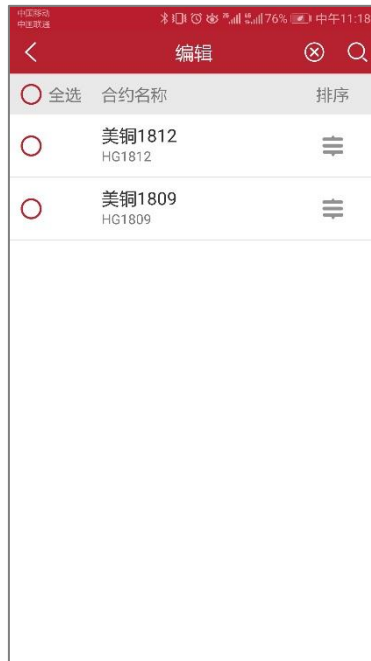


图 4.2.4

如果在客户有自选合约，易星启动后会自动跳转到自选界面而非行情界面。

4.3 行情图表

4.3.1 分时图

在行情界面点击合约，可以查看该合约的分时图，如图 4.3.1.1 所示。



图 4.3.1.1

点击顶部右上角的爱心按钮，可以将该合约添加到自选，加号变为减号，如图 4.3.1.2 所示，再次点击会将该合约从自选列表中删除。



图 4.3.1.2

在分时图右侧，可以看到该合约的多档行情。易星提供郑商所、黄金交易所五档行情，大商所、上期所、中金所、能源交易所一档行情，国外期货交易所五档行情。

在分时图下方可以查看成交明细、盘口信息和该品种资讯，如图 4.3.1.3。

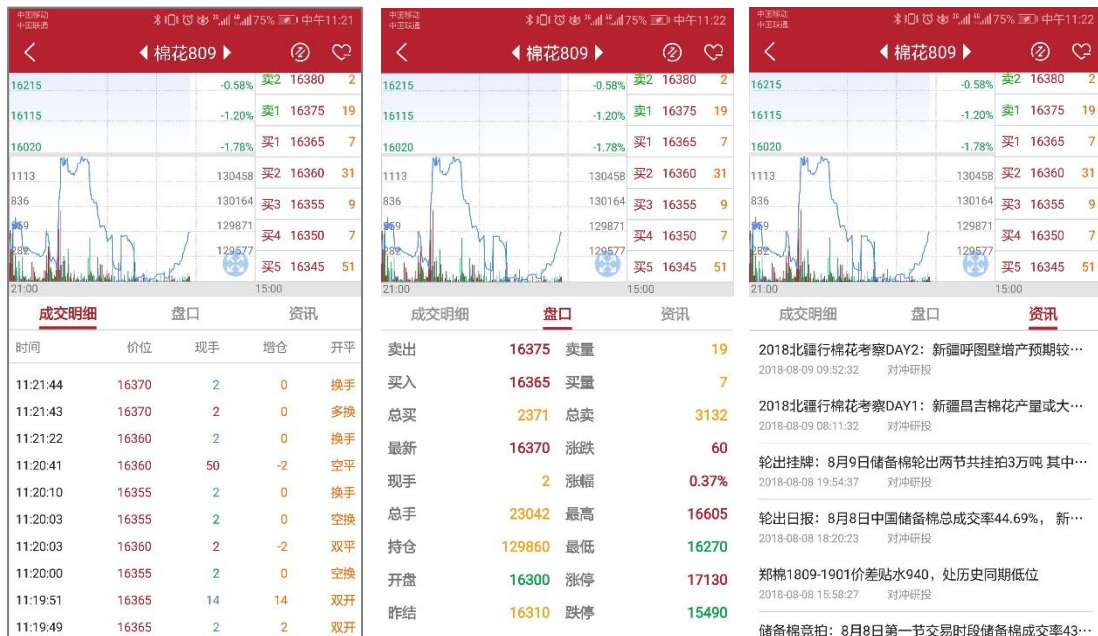


图 4.3.1.3

横屏可以将行情走势图放大观看，如图 4.3.1.4 所示。



图 4.3.1.4

在分时图上长按，显示十字光标，此时在分时图左上方会有弹窗显示当前十字光标对应的时间、价格、均价、涨跌幅、成交量等数值，如图 4.3.1.5 所示。



图 4.3.1.5

4.3.2 K 线图

在行情界面，可以选择查看 K 线图，默认周期为日线、1 分钟线，3 分钟线等，如图 4.3.2.1 所示。



图 4.3.2.1

在 K 线图上长按，显示十字光标，此时在 K 线图左上方会有弹窗显示当前十字光标对应的日期、开盘价、最高价、最低价、收盘价、涨跌幅、成交量等数值，如图 4.3.2.2 所示。



图 4.3.2.2

点击十字光标上的查看分时图，如图 4.3.2.3 所示，可以点击【前一天】或【后一天】进行切换。



图 4.3.2.3

捏合手势可以进行 K 线缩放，滑动手势进行左右滑动以显示更多历史数据。交易所套利组合同样支持查看 K 线图。

4.3.3 图表设置

K 线图不仅提供默认的时间周期，还可以自定义周期，在主菜单界面选择图表设置，如图 4.3.3.1 所示。



图 4.3.3.1

图表设置中有常用周期设置，如图 4.3.3.2 所示，添加常用周期，如 2 分钟周期，如图 4.3.3.3 所示，即可在行情界面的选择周期列表中查看。

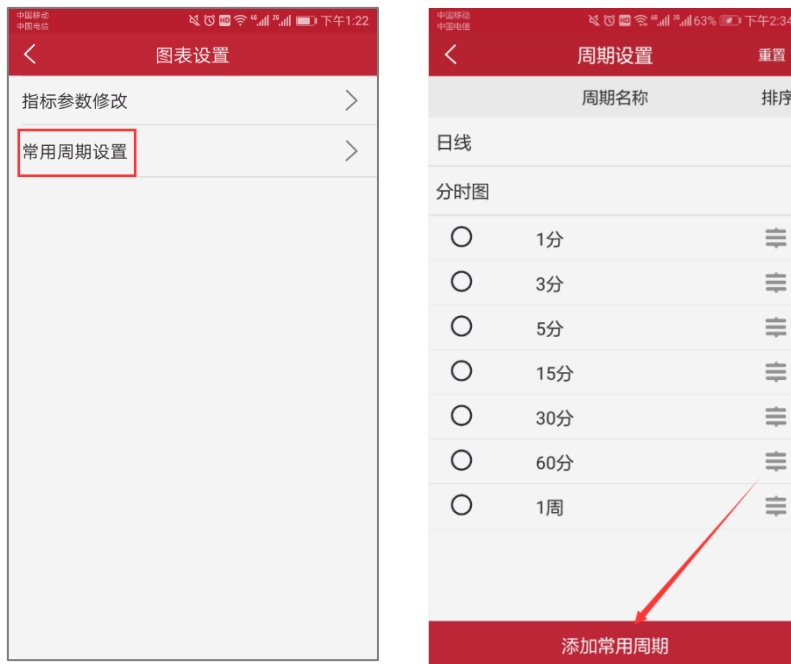


图 4.3.3.2

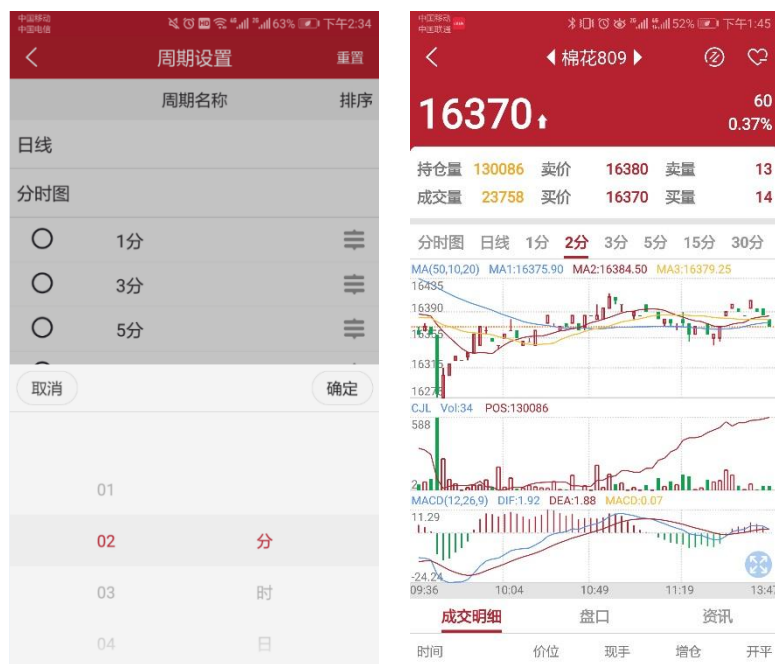


图 4.3.3.3

4.3.4 指标

易星在 K 线图的主图上提供 5 个指标，MA（移动平均线指标）、EMA（指数移动平均线指标）、BOLL（布林线）、SAR（抛物线指标）以及 BBI（多空指数），点击界面就会有相应的指标切换，如图 4.3.4.1 所示。



图 4.3.4.1

幅图提供十个指标 CJL、CCI、MACD、RSI、KDJ、WR、BIAS、TRIX、MTM、PSY，前两个互相切换，后八个互相切换，如图 4.3.4.2 所示。



图 4.3.4.2

指标的参数都可以在图表设置中进行修改，如图 4.3.4.3 所示。

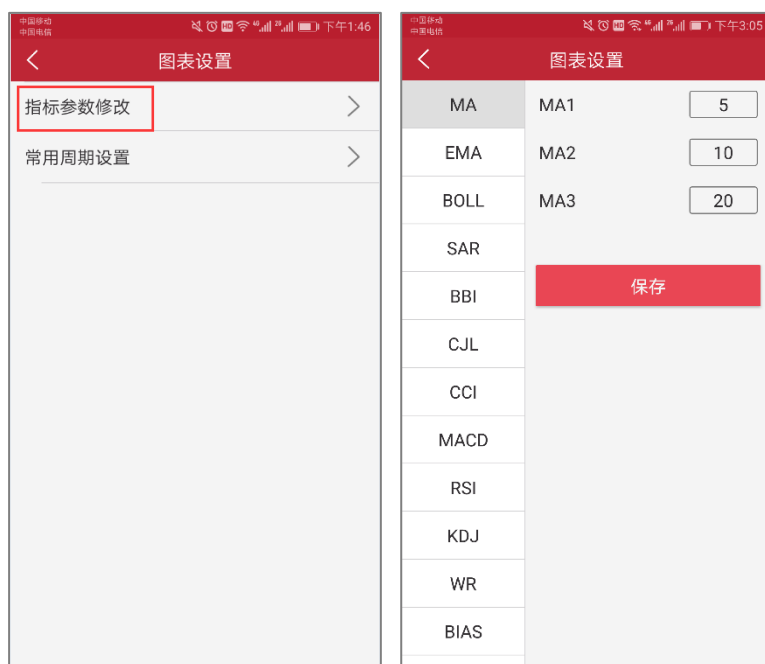


图 4.3.4.3

4.4 期权

在交易所列表中选中期权，跳转到期权界面，顶部为标的合约行情，中间为期权行情，底部为期权标的选择，如图 4.4.1 所示。

白糖901		5145	-1	517302
SR901		5146	-0.02%	391834
看涨		901	看跌	
现手	最新价	执行价	最新价	现手
2	497.5	4700	56.5	22
4	412.5	4800	75.0	2
2	332.5	4900	97.5	16
2	267.5	5000	127.0	2
6	205.0	5100	163.5	6
2	153.0	5200	208.5	20
2	107.5	5300	265.5	2
20	74.5	5400	324.5	2
20	48.0	5500	408.0	4

图 4.4.1

易星提供期权 T 型报价，如图 4.1.1 所示，中间是执行价格，左边是看涨期权，右边是看跌期权，不同行权价的背景色代表在当前标的期货最新价时期权的虚、实值情况。

滑动红色、绿色区域可以看到更多信息，包含买价、买量、卖价、卖量、隐含波动率、Delta、Gamma、成交量、结算价、涨跌，如图 4.4.2 所示。



看涨		901	看跌	
现手	最新价	执行价	最新价	现手
2	497.5	4700	56.5	22
4	412.5	4800	75.0	2
2	332.5	4900	97.5	16
2	267.5	5000	127.0	2
6	295.0	5100	169.5	6
2	153.0	5200	208.5	20
2	107.5	5300	265.5	2
20	74.5	5400	324.5	2
20	48.0	5500	408.0	4

图 4.4.2

点击期权合约，会自动跳转到 K 线图界面，与期货合约操作相同。

5 易星交易

点击交易图标，跳转到交易界面，分为上部分的下单板和下部分的交易数据，以及顶部标题栏的用户切换，如图 5.1 所示。



持仓	挂单	委托	成交		
合约名称	多空	手数	可用	开仓均价	逐笔浮盈
苹果812	空	1	1	10040.00	-10400.00
白糖901C5300	空	1	1	68.0000	-400.00
棉花901	多	7	7	17680.71	-13500.00
菜油809	多	1	1	6441.00	-150.00
锰硅809	空	1	1	7904.00	-3630.00
铁矿石1809	多	1	1	465.0000	4500.00

图 5.1

从图 5.1 可以看出，下单板包含四个部分，资金栏、简单的盘口信息、合约手数价格输入框和下单三键。

下部分的交易数据包含持仓、挂单、委托和成交，如图 5.2 所示。

持仓	挂单	委托	成交		
合约名称	多空	手数	可用	开仓均价	逐笔浮盈
白糖901P5900	多	1	1	393.000	-70.00
苹果901	空	1	1	10004.00	-1480.00
SHFE F SN 1805	多	1	0	145450.00	0.00
ZCE F CF 805	空	2	0	15177.50	0.00
INE F SC 1806	多	2	0	405.95	0.00

图 5.2

若多账户登录时，账户名称旁会出现倒三角，点击可以账户切换，如图 5.3 所示。



图 5.3

资金栏会显示当前用户的权益、可用和资金使用率，多账号登录时展示的是选中用户，点击会跳转到详细资金栏界面，如图 5.4 所示，点击币种可以进行币

种的选择和更换，内盘默认是 AA_CNY，外盘则有多种可以选择，如图 5.3 右侧图片所示。



图 5.4

易星提供的交易界面是和极星相似的竖向下单界面，如图 5.5 所示。



图 5.5

5.1 交易合约

点击合约旁边的输入框，界面下方会出现自选列表的合约，如图 5.1.1 所示，点击要交易的合约即可。



图 5.1.1

也可以点击合约旁边的放大镜按钮选择合约，如图 5.1.2 所示。



图 5.1.2

在行情界面也可以直接选中合约交易，手指左滑出现交易按钮，如图 5.1.3 所示，点击会直接跳转到交易界面。

合约名称	最新/昨结	涨跌	成交/持仓
棉花主连	17310	60	560220
CF_MAIN	17250	0.35%	572800
棉花近月	16375	65	22730
CF_NEARBY	16310	0.40%	129688
75	65	22730	添加自选
10	0.40%	129688	交易
棉花811	16890	90	226
CF811	16800	0.54%	3320
棉花901	17310	60	560220
CF901	17250	0.35%	572800
棉花903	17740	120	10
CF903	17620	0.68%	138
棉花905	18080	20	141478
CF905	18060	0.11%	250744

图 5.1.3

如果用户未登录，点击交易就会直接跳转到登录界面进行账号登录。

5.2 手数和价格

手数可以通过手数旁的输入框直接输入，也可以给各个品种设置默认手数，在主菜单界面，点击交易设置，可以看到默认手数的功能项，如图 5.2.1 所示。



图 5.2.1

点击默认手数，可以进入到设置手数的界面，如图 5.2.2 所示，可以给各个交易所的各个品种设置不同的默认手数。



图 5.2.2

易星支持最新价、排队价、市价、对手价和超价，或者可以直接输入价格，如图 5.2.3 所示。

还可以选择 FOK 和 FAK 指令。

- A. 立即全部成交否则自动撤销指令(FOK 指令)，指在限定价位下达指令，如果该指令下所有申报手数未能全部成交，该指令下所有申报手数自动被系统撤销。
- B. 立即成交剩余指令自动撤销指令(FAK 指令)，指在限定价位下达指令，如果该指令下部分申报手数成交，该指令下剩余申报手数自动被系统撤销。



图 5.2.3

在交易设置中可以设置默认价格类型，从图 5.2.1 中可以看到，有最新价、排队价、市价和对手价可供选择，如图 5.2.4 所示。



图 5.2.4

在交易设置中还可以设置默认超价点数，如图 5.2.5 所示。



图 5.2.5

5.3 三键

下单部分采用买开、卖开、平仓这三键进行下单操作。若交易合约无持仓，点击平仓按钮，会出现请先选择持仓的提示，如图 5.3.1 所示。

ZCE F CF 805 空	2	0	15177.50	0.00
INE F SC 1806 多	0	0	5.95	0.00
白糖901C:5900 多	1	1	43.000	10.00
				
自选	行情	期权	交易	

图 5.3.1

若交易合约有单方向持仓，如合约 AP810 有多头持仓，则下单界面的买开按钮变为“加多”，卖开按钮变为“锁仓”，平仓按钮不变，如图 5.3.2 所示。

最新	9350	卖价	9350	买价	9349
现手	24	卖量	17	买量	34
自选合约	苹果810		手数	1	价格
					对手价
9350	9349	9349			
加多	锁仓	平仓			

图 5.3.2

若交易合约有多空双向持仓，下单界面的买开按钮变为“加多”，卖开按钮变为“加空”，平仓按钮不变如图 5.3.3 所示。

最新	9347	卖价	9347	买价	9346
现手	4	卖量	47	买量	103
自选合约	苹果810		手数	1	价格
					对手价
9347	9346	9346			
加多	加空	平仓			

图 5.3.3

5.4 反手

在持仓列表中，选中合约会出现，如图 5.4.1 所示的反手按钮，点击会弹出是否确认反手的提示框。若点击确定，即可反手，即平仓之后再反向开仓。

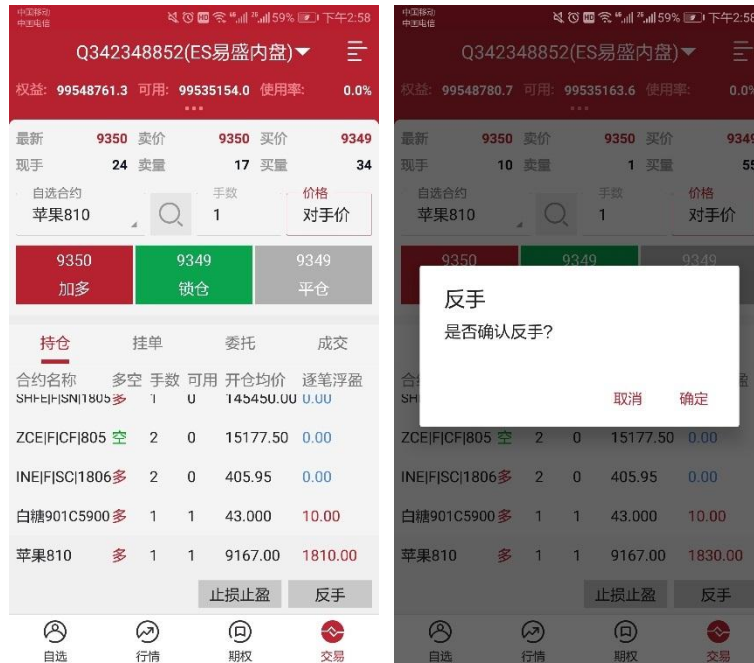


图 5.4.1

反手可以在交易设置中设置默认价格类型，如图 5.4.2 所示。



图 5.4.2

5.5 快买、快卖

在行情界面，点击如图 5.5.1 所示的按钮，会弹出快买、快卖界面，即快速交易，无需跳转到交易界面。



图 5.5.1

点击手数和价格可以自定义设置，如图 5.5.2 所示。

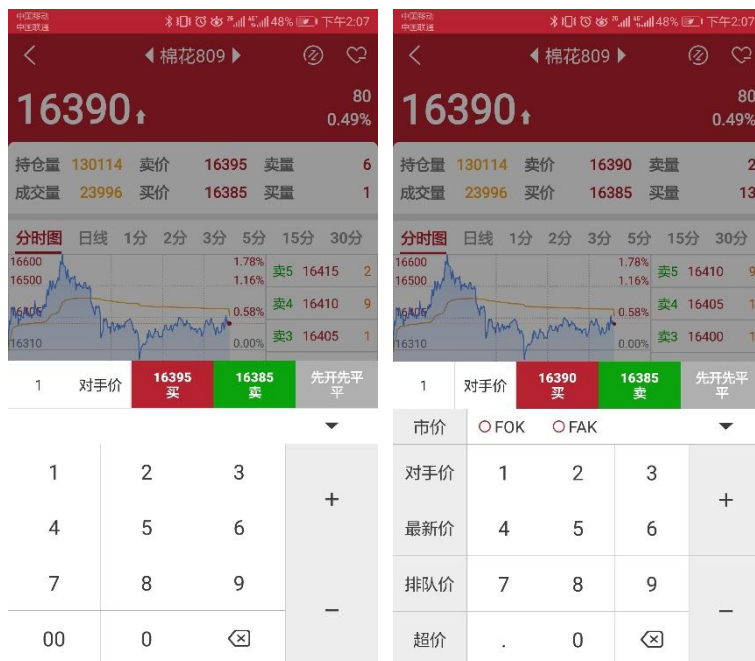


图 5.5.2

点击买、卖、平仓即可快速开、平仓。

5.6 止损止盈

在持仓列表中，选中合约会出现，如图 5.6.1 所示的止损止盈按钮，会跳转到持仓止损止盈界面，易星提供止损单、止盈单和保本单。

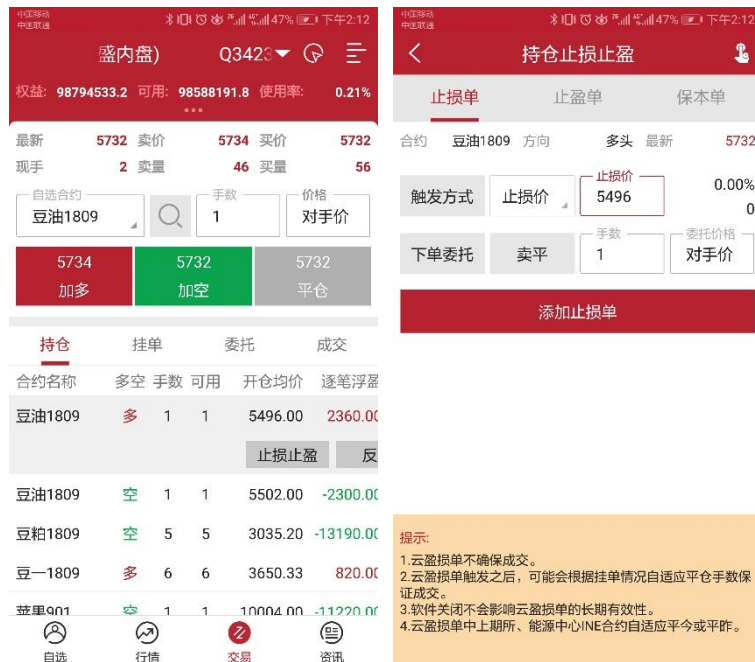


图 5.6.1

5.6.1 止损单

止损单，如图 5.6.1.1 所示，触发方式有两种：止损价和动态追踪。

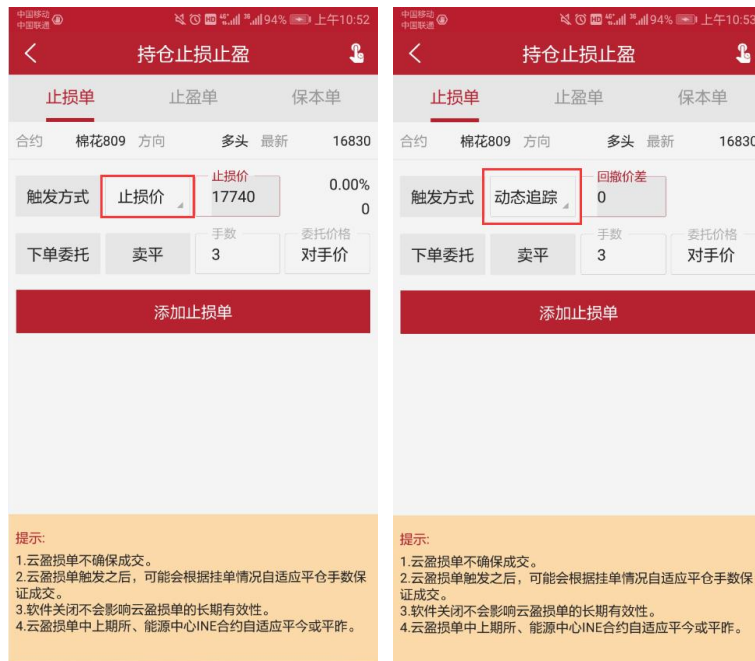


图 5.6.1.1

止损价即是限价止损，当到达设定价格立刻平仓止损。

动态追踪是一种动态止损方法，止损价位会随着盈利的增加而变化，这种方法可以最大程度实现“让盈利奔跑”。如图 5.6.1.2 所示，这是以做多开仓为例，

设置跟踪止损后的最高价每上涨一个价位，止损平仓价就跟着上涨一个价位，当价格从最高价回撤了设置的止损价差时，触发止损。图 5.6.1.2 为做多跟踪止损示意图，做空则相反。

最高价：此最高价是从设置止损后开始记录的，不一定是开仓后的最高价。

“跟盘浮动，价位回撤”计算公式：

多头止损价位 = 启用止损后的最高价 - 回撤价位

空头止损价位 = 启用止损后的最低价 + 回撤价位

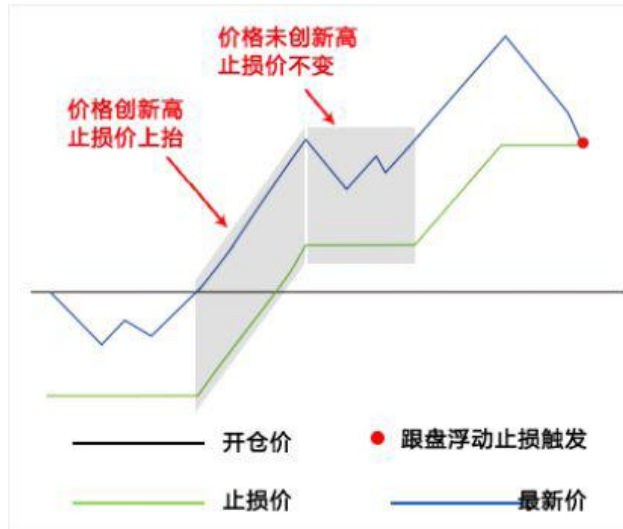


图 5.6.1.2 做多浮动止损原理

5.6.2 止盈单

止盈单，如图 5.6.2.1 所示，是限价止盈，当到达设定价格立刻平仓止盈。



图 5.6.2.1

5.6.3 保本单

保本单，如图 5.6.3.1 所示，这是一种现代人的止损思想——盈利状态下止损，目的是保住赚到的利润。



图 5.6.3.1

做多开仓后，在“开仓均价+设置的保本价差”位置产生了一条保本线，最新价超过设置的保本止损线后，再回落到这个保本止损线时才触发止损。图 5.6.3.2 为做多保本止损示意图，做空则相反。

“保本策略”计算公式：

多头保本平仓价位 = 开仓均价 + 盈利价差

空头保本平仓价位 = 开仓均价 - 盈利价差

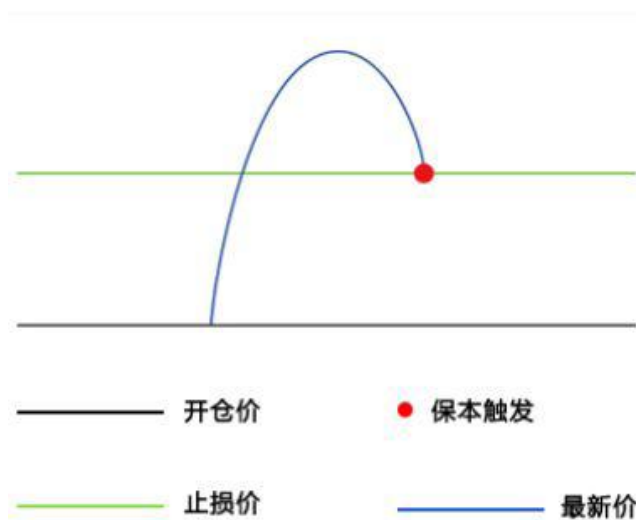


图 5.6.3.2 做多保本止盈原理

5.6.4 操作

设置好止损止盈单后，点击添加即可，在价格旁边会显示此委托价格平仓后的盈亏率。点击右上角的按钮，可以查看未触发的订单，如图 5.6.4.1 示。

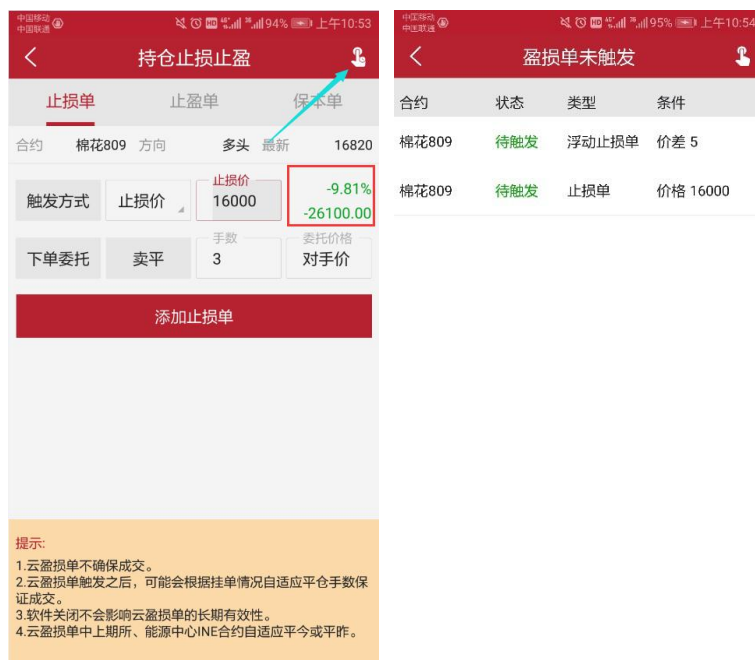


图 5.6.4.1

点击未触发的单子，可以选择撤单或者挂起，如图 5.6.4.2 所示。



图 5.6.4.2

同一个合约可以设置四种止损止盈模式，如果其中一个触发，剩下的单子会变为无效单，如图 5.6.4.3 所示。

合约	状态	更新时间	类型
棉花809	完全触发	2018-06-06 10:54:36	浮动止
棉花809	无效单	2018-06-06 10:54:36	止损单

图 5.6.4.3

在主菜单的止损止盈中可以查看已经设置好的止损止盈单。

5.7 条件单

条件单指由客户指定一定的条件的委托单，不满足指定条件时，定单存入服务器，当条件满足时，系统自动把该定单提交到交易所。利用条件单的不同组合可以实现开仓、止损、止盈等操作。

易星提供价格条件单和时间条件单。

在主菜单中点击条件单，如图 5.7.1 所示，点击右上角的加号按钮进入条件单设置界面。

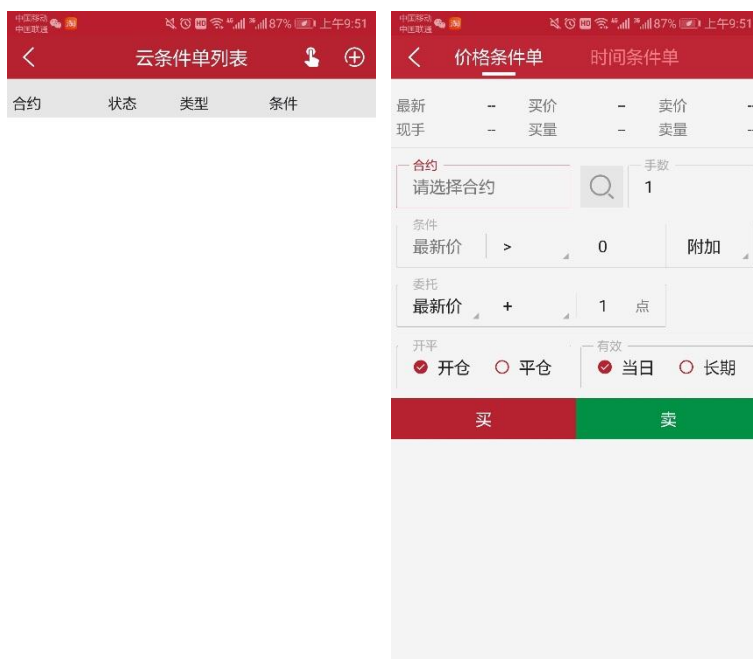


图 5.7.1

上图是价格条件单，点击合约可以选择合约，并自定义手数、委托价格、超价、开平仓和有效日期。

触发方式为最新价；触发条件分为 $>$ 、 $<$ 、 \geq 和 \leq ；触发价格可以自己输入；还可以点击【附加】增加一条新的条件，如图 5.7.2 所示。

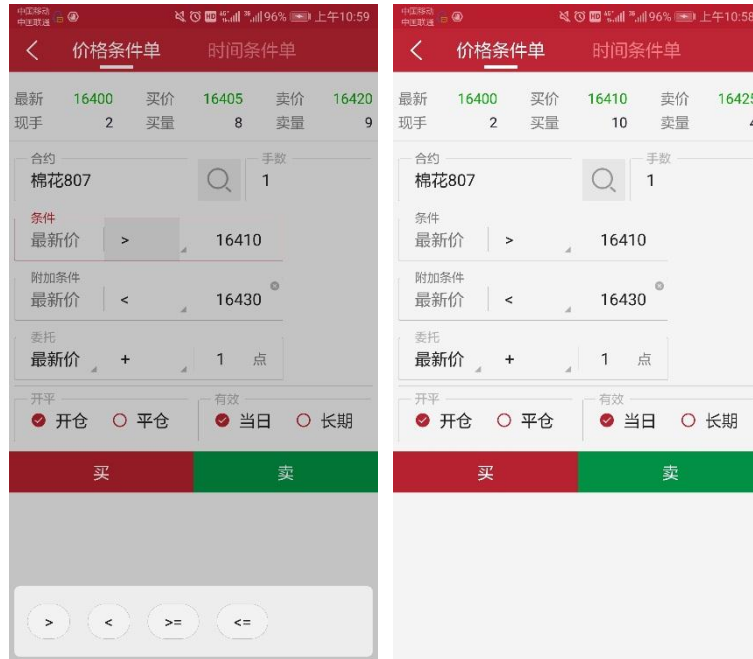


图 5.7.2

点击上方的时间条件单可以进行切换，与价格条件单类似，只是条件变为时间条件，如图 5.7.3 所示，可以设置时间，当到达该时间会立刻以设置好的价格手数等发出委托。

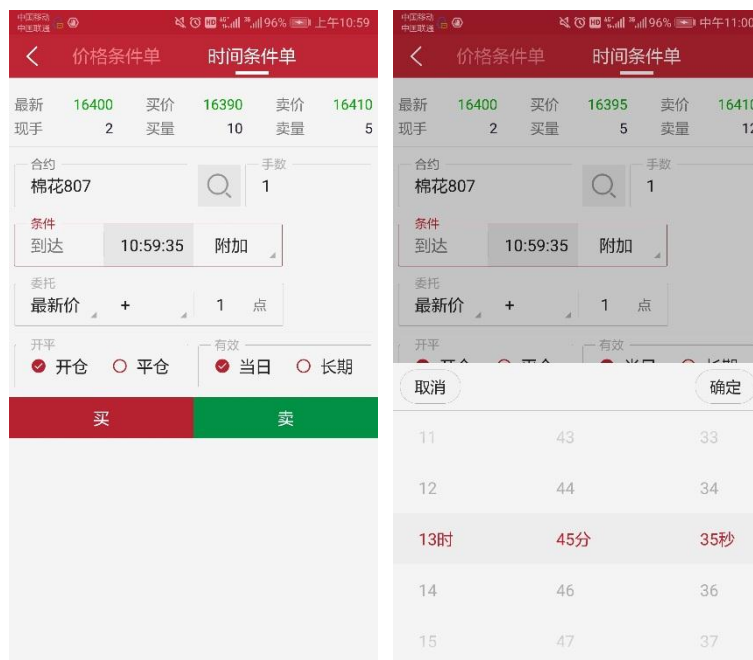


图 5.7.3

设置好条件单后，点击买、卖即可，在云条件单列表中会显示该委托，订单类型为待触发，如图 5.7.4 所示。



合约	状态	类型	条件
棉花807	待触发	时间条件单	13:45:35
棉花807	待触发	价格条件单	最新价>16410

图 5.7.4

点击云条件单列表中右上角的手指图标，可以查看已触发的条件单，如图 5.7.5 所示。



合约	状态	更新时间	类型
棉花807	完全触发	2018-06-06 23:16:59	时间条

图 5.7.5

5.8 点价下单

交易界面点击右上角圆形图标，如图 5.8.1 所示，可以打开点价下单界面。



图 5.8.1

点价下单适合习惯根据深度行情快速下单的用户使用，能够实现免填价格快速下单的快捷操作，如图 5.8.2 所示。

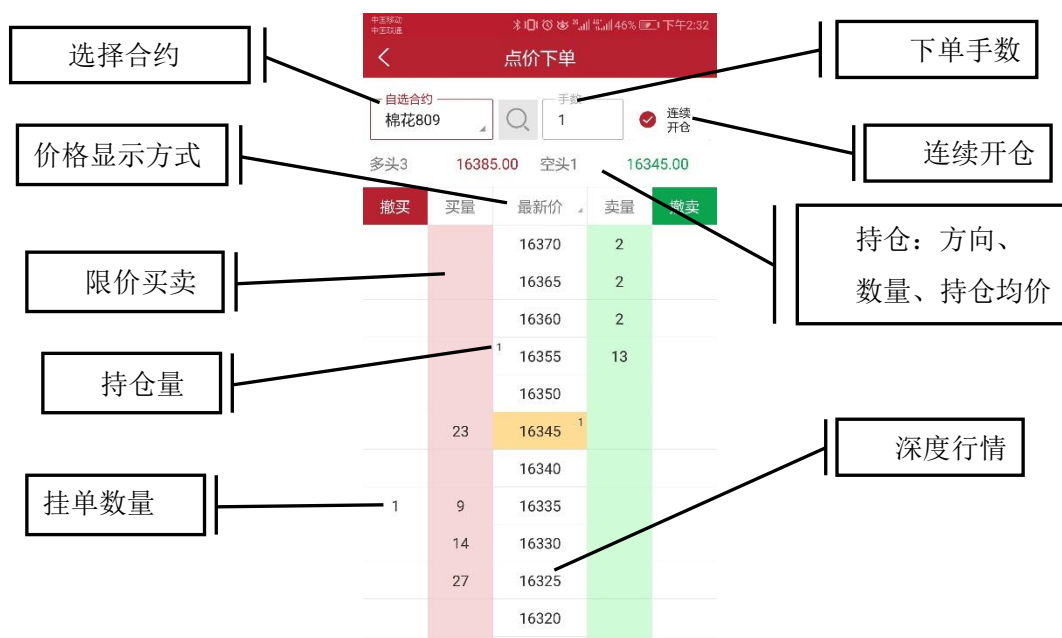


图 5.8.2

点价下单界面简化了填单操作，在价格两侧即买量、卖量两列分别是对应价格的委买、委卖操作区域，在某个价格处若有持仓会有数量显示，上部也有详细的持仓方向、数量、持仓均价显示。

行情报价显示，可以选择最新价居中或者手动调整，如图 5.8.3 所示。



图 5.8.3

点价下单默认操作为自动开平，无持仓则自动开仓，有持仓则自动平仓。在相应价格旁的买量、卖量列点击即可。若未成交，在撤买、撤卖列会有挂单显示，如图 5.8.4 所示。点价挂单量，即可撤单。



图 5.8.4

勾选【连续开仓】，可以反向继续开仓，即锁仓操作。

5.9 改单和撤单

在交易数据列表的挂单中，选中某个合约，会有【改单】、【撤单】按钮，点击即可改单或撤单，如图 5.9.1 所示。



图 5.9.1

5.10 画线下单

在行情走势图界面，点击右上角铅笔图标，打开画线下单功能，如图 5.10.1 所示。



图 5.10.1

点击买、卖，即可画线开仓，如果有持仓，且是双向持仓，可选是平多或平

空。目前，买、卖仅支持各画一条线。

画线下单为条件单，可在云条件单列表中查看，如图 5.10.2 所示，点击 K 线跳转到合约相应的 K 线上，也可挂起或撤单。



图 5.10.2

6 期权

6.1 策略

易星提供期权的 12 种策略：大涨、大跌、不涨、不跌、跨式突破、跨式盘整、宽跨式突破、宽跨式盘整、盘涨 Call、盘涨 Put、盘跌 Put、盘跌 Call，点击右上角的灯泡图标，即可查看这些策略，如图 6.1.1 所示。



图 6.1.1

点击左上角灰色图标的，可以查看策略的详细介绍，如图 6.1.2 所示。



图 6.1.2

6.2 交易

可以点击查看期权行情,将该合约加入自选,在交易界面选择合约进行交易,如图 6.2.1 所示。



图 6.2.1

也可以选中一种期权策略，进行策略下单，如图 6.2.2 所示。



图 6.2.2

可以点击标的，选择标的合约，如图 6.2.3 所示。



图 6.2.3

可以点击策略，更换策略，如图 6.2.4 所示。



图 6.2.4

可以自定义合约的执行价格、手数和价格，如图 6.2.5 所示。

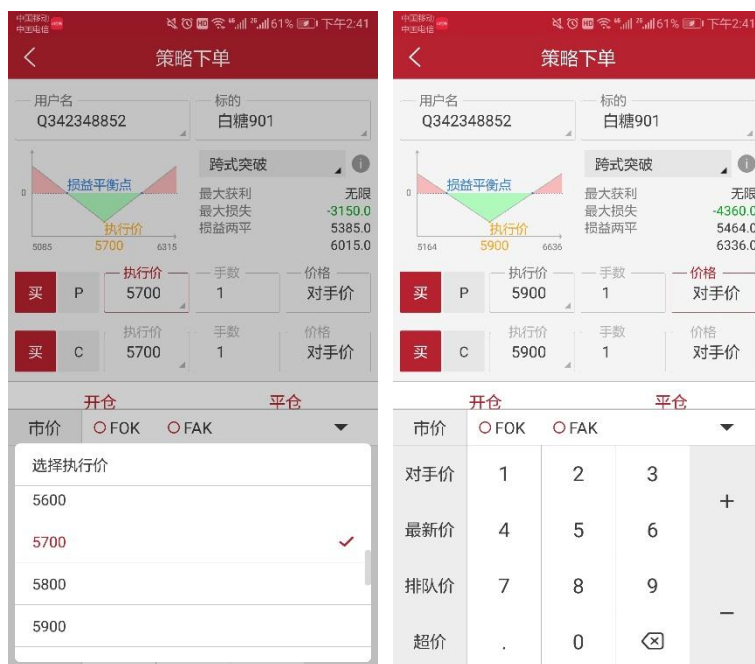


图 6.2.5

更改上述设置时，盈亏图会随之变化，最大获利、最大损失、损益两平这些参数也会变化。

点击开仓、平仓，即可交易。

期权支持询价操作，长按界面价格，会弹出询价按钮，如图 6.2.6 所示。



图 6.2.6

同样支持行权、期权功能，在持仓列表，选中多头期权，如图 6.2.7 所示。



图 6.2.7

7 资讯

点击资讯界面，如图 7.1 所示，可以根据关键字或者日期搜索关注的品种。



图 7.1

选中某个标题，点击查看详情，还可以进行分享，如图 7.2 所示。



图 7.2

8 主菜单

8.1 查询帐单

易星提供查询账单的功能，点击时间可以选择日期，如图 8.1.1 所示，点击确定可以查看详细账单，包含资金状况、持仓明细和持仓汇总等。



图 8.1.1

8.2 交易日志

点击交易日志，可以查看当天的交易情况，如图 8.2.1 所示，点击右上角的顺序-逆序，可以按交易时间重新排序。



图 8.2.1

8.3 修改密码

如图 8.3.1 所示，可以修改交易密码或资金密码。新开户的账号首次登录会强制要求修改密码。



图 8.3.1

8.4 交易设置

交易设置中可以选择上海平仓是优先平今还是优先平昨；可以选择收到委托信息是否震动；支持套保，如图 8.4.1 所示。



图 8.4.1

8.5 消息

消息栏里可以查看期货公司发来的相关信息，如图 8.5.1 所示。



图 8.5.1

若有未查看的消息，右上角的菜单键，会显示黄色圆点，如图 8.5.2 所示，进入消息界面，可以看到标志为未读的消息，阅读过后，上述两种情况都会消失。

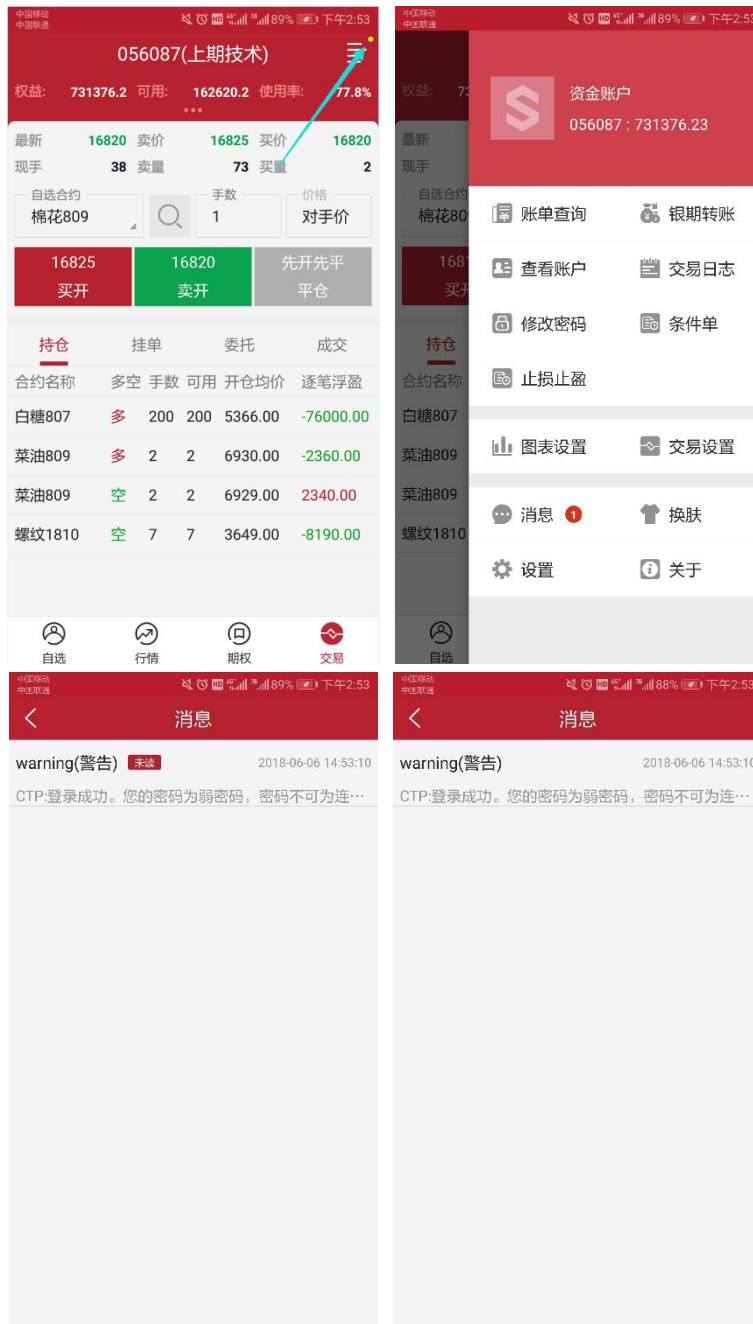


图 8.5.2

8.6 换肤

易星提供日间和夜间两种模式的皮肤，点击换肤，可以从日间模式跳转到夜间模式，如图 8.6.1 所示。



图 8.6.1

8.7 设置

可以选择切换语言、是否保持屏幕常亮，行情是否单行显示，清除已保存的自选数据和账号信息，如图 8.7.1 所示。



图 8.7.1

8.8 行情登录

行情账号登录，如图 8.8.1 所示。



图 8.8.1

8.9 在线开户

易星支持在线开户，如图 8.9.1 所示，选择期货公司后会自动跳转到该公司的开户网址。



H

图 8.9.1

8.10 关于

关于和帮助，如图 8.9.1 所示，可以查看版本号、包号、即时行情地址、历史行情地址和交易地址。点击 WEB 即可访问极星官网。如果有问题或者建议，

可以点击 QQ 可以跳转到 QQ 聊天界面，与客服进行联系。



图 8.9.1

8.10 银期转账

用户登录 CTP 后台时，支持银期转账，如图 8.10.1 所示。

